



دليل المستخدم لحضور الهيئة العامة عن بعد





حضور اجتماع الهيئة العامة عن بعد

تنظيم الهيئة العامة عن بعد يمنحك الفرصة لحضور الهيئة والمشاركة باستخدام هاتفك الذكي أو جهازك اللوحي أو الكمبيوتر. كما يمكنك متابعة البث الحي والمباشر لمجريات اجتماع الهيئة العامة وطرح الأسئلة والتصويت بشكل فوري ومباشر. حتى تتمكن من الدخول قم بزيارة الموقع التالي: <https://bit.ly/GA2023INFON>. ستحتاج إلى الإصدار الأحدث من أحد المتصفحات التالية: Google Chrome, Firefox, Safari.



للدخول إلى التطبيق كمساهم أو وكيل ينبغي عليك إدخال اسم المستخدم وكلمة المرور. سيتم إرسال اسم المستخدم وكلمة المرور إلى البريد الإلكتروني ورقم الهاتف المتحرك الذي أدخلته في صفحة التسجيل.



استخدام تطبيق الهيئة العامة عن بعد

1. الدخول



بمجرد الدخول إلى الموقع <https://bit.ly/GA2023INFON> في متصفح الويب الخاص بك، سوف يظهر أمامك خيارين للدخول:

1- في حال كنت مساهم أو وكيل عن مساهم حدد الخيار الأول "لدي بيانات الدخول" ومن ثم قم بإدخال اسم المستخدم وكلمة المرور.

2- إذا كنت ضيفاً، حدد الخيار الثاني "أنا ضيف" سيطلب منك إكمال جميع الحقول ذات الصلة بما في ذلك: الصفة والاسم الأول واسم العائلة وعنوان البريد الإلكتروني (في حال كان هذا الخيار مفعلاً).

يرجى ملاحظة أن الضيوف لن يتمكنوا من طرح الأسئلة أو التصويت أو الاطلاع على الوثائق في الاجتماع.



استخدام تطبيق الهيئة العامة عن بعد

2. التنقل

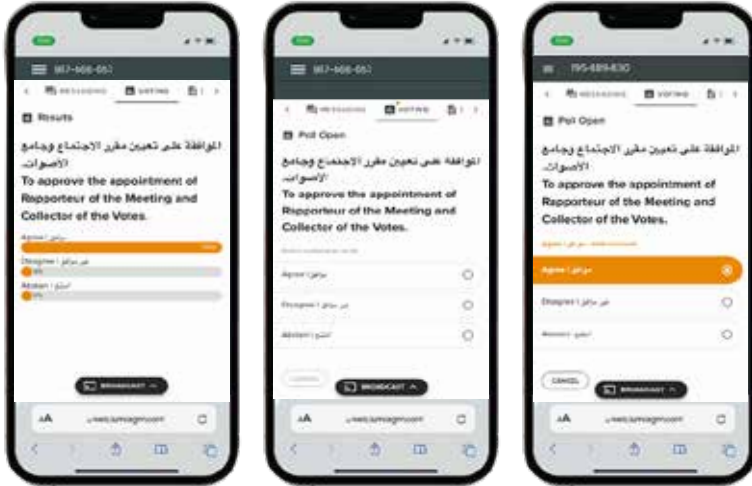


- بمجرد إدخال معلوماتك الشخصية سيتم عرض الصفحة الرئيسية. 🏠
- يمكنك تصفح أجندة الاجتماع ومشاهدة البث الحي والمباشر لوقائع الاجتماع. ☰
- إذا كنت ترغب في مشاهدة البث الحي والمباشر اضغط على أيقونة البث الحي في أسفل الشاشة. 📺 البث الحي ^
- في حال الدخول باستخدام جهاز كمبيوتر، سيظهر البث الحي بشكل تلقائي في الجانب الأيمن من الشاشة.



استخدام تطبيق الهيئة العامة عن بعد

3. التصويت المباشر




- عند فتح التصويت، سيتم عرض القرار المراد التصويت عليه على الشاشة مع خيارات التصويت المتاحة.
- للتصويت، ما عليك سوى تحديد الخيار الخاص بك من الخيارات المعروضة على الشاشة.
- عند تحديده ستظهر رسالة تؤكد استلام التصويت وحفظه في النظام بشكل فوري. **تم استلام التصويت**
- لتغيير تصويتك، ما عليك سوى تحديد خيار آخر.
- إذا كنت ترغب في إلغاء تصويتك، يرجى الضغط على إلغاء.
- عند إغلاق جولة التصويت ستظهر نتيجة التصويت على القرار مباشرة على شاشة جهازك.



استخدام تطبيق الهيئة العامة عن بعد

4. طرح الأسئلة




- للمساهمين الذين يمتلكون 10% أو أكثر من الأسهم الممثلة في الاجتماع الحق في طرح الأسئلة والنقاش خلال فترة انعقاد الاجتماع من خلال شريط المحادثة المدمج في التطبيق.
- إذا كنت من المساهمين الذين يملكون 10% من الأسهم الممثلة بالاجتماع وترغب في طرح سؤال اضغط على رمز المراسلة.
- لإرسال رسالة، قم بكتابتها في مربع المحادثة. 
- عند الانتهاء من الكتابة انقر فوق زر الإرسال.
- يتم مراجعة محتوى الرسائل لتجنب تكرارها وإزالة أو حذف أي رسائل غير لائقة.
- بعد التأكد من ملائمة المحادثة يتم إرسالها مباشرة إلى رئيس مجلس الإدارة للإجابة عليها.



استخدام تطبيق الهيئة العامة عن بعد

5. الوثائق



- بإمكانك الاطلاع على المستندات المتعلقة بالاجتماع، من خلال النقر على رمز الوثائق. 
- عند النقر فوق رمز الوثائق سيتم عرض كافة المستندات المتعلقة باجتماع الهيئة العامة.
- عند النقر على أي من المستندات سيتم فتح المستند المحدد.
- كما يمكنك تحميل هذه المستندات التي قد تستهلك جزء من باقة الإنترنت الخاصة بك.